

# Handleiding Whatsapp-groep

GELDERLAND-MIDDEN



# Agenda

GELDERLAND-MIDDEN

- ◆ **Doel van de WhatsApp-groep**
- ◆ **Wat is Whatsapp**
- ◆ **Opzet systeem**
- ◆ **Wat te doen bij een verdachte situatie: SAAR**
- ◆ **Voorbeeld**
- ◆ **Spelregels**



# Doel van de WhatsApp-groep

GELDERLAND-MIDDEN

- ◆ **Het signaleren van verdachte situaties**
- ◆ **“je (gezamenlijk) laten zien”**
- ◆ **“zaak stuk maken”**



# Wat is WhatsApp

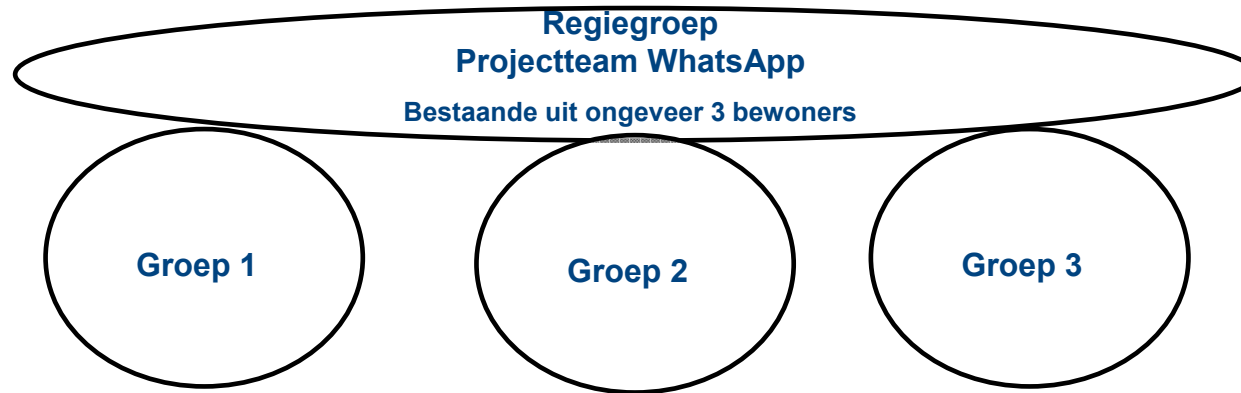
GELDERLAND-MIDDEN

- ◆ Berichtenservice (soort SMS)
- ◆ App is gratis
- ◆ Groepsgesprekken
- ◆ Meer info [www.whatsapp.com](http://www.whatsapp.com)



# Opzet systeem

GELDERLAND-MIDDEN



# Opzet systeem

GELDERLAND-MIDDEN

Iedere groep bestaat uit de volgende deelnemers:

## Groep 1

- 40 bewoners
- Regiegroep
- politie



# Wat te doen bij een verdachte situatie?

GELDERLAND-MIDDEN

# Saar



# SAAR

GELDERLAND-MIDDEN

**S SIGNALEREN**

**A ALARMEREN (112)**

**A APPEN**

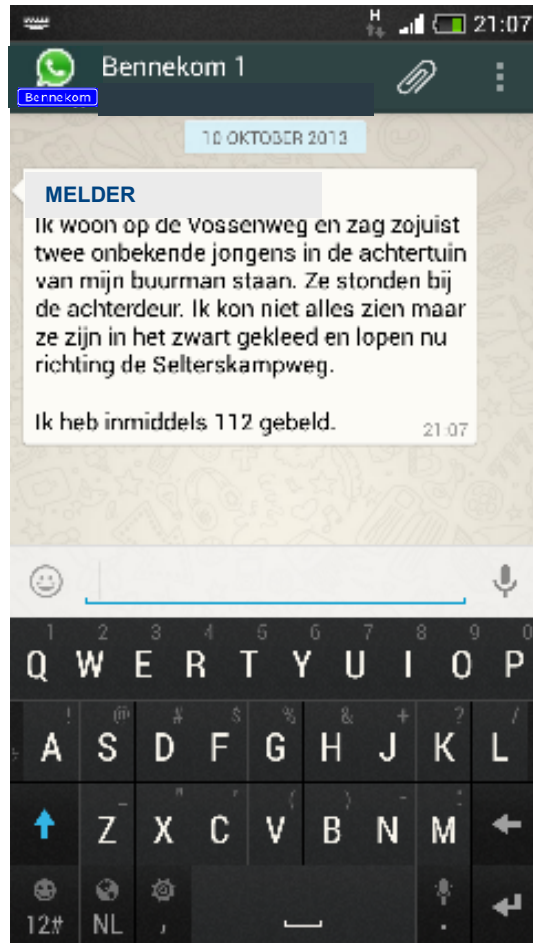
**R REAGEREN**





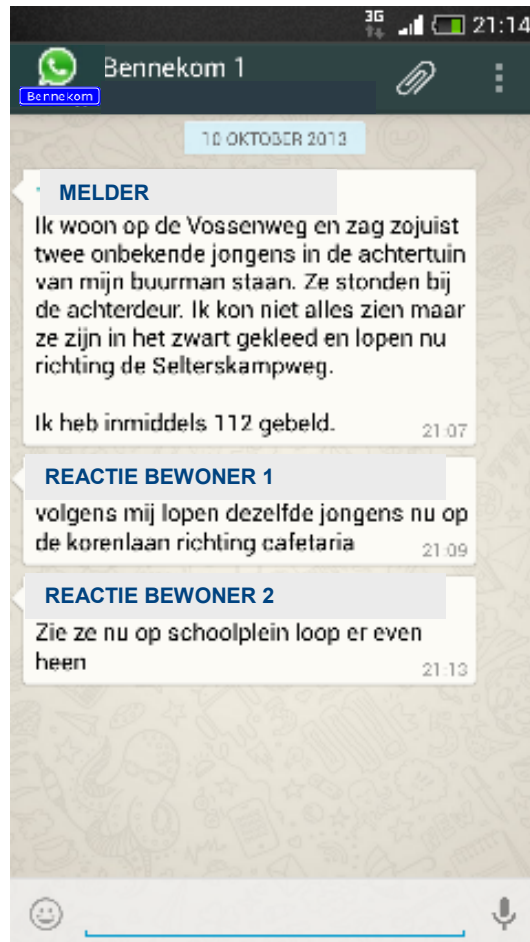
# Voorbeeld

GELDERLAND-MIDDEN



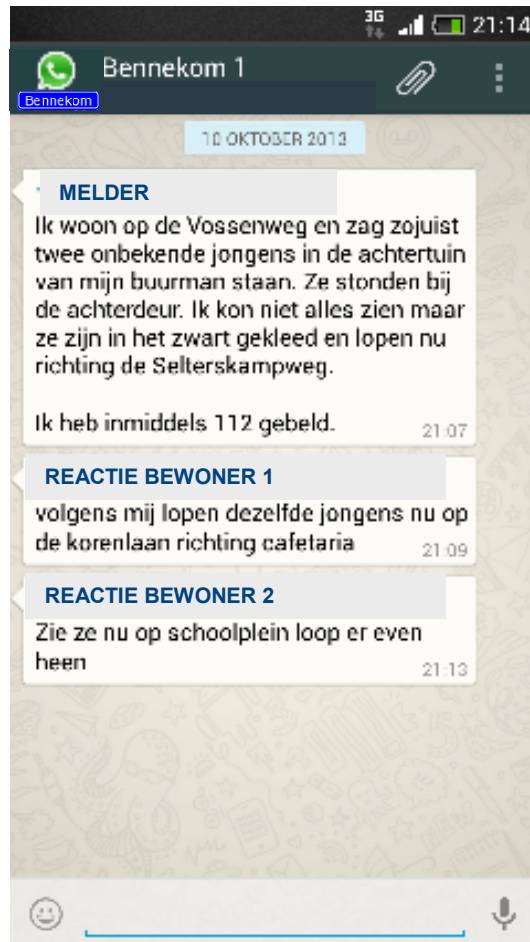
# Voorbeeld

GELDERLAND-MIDDEN



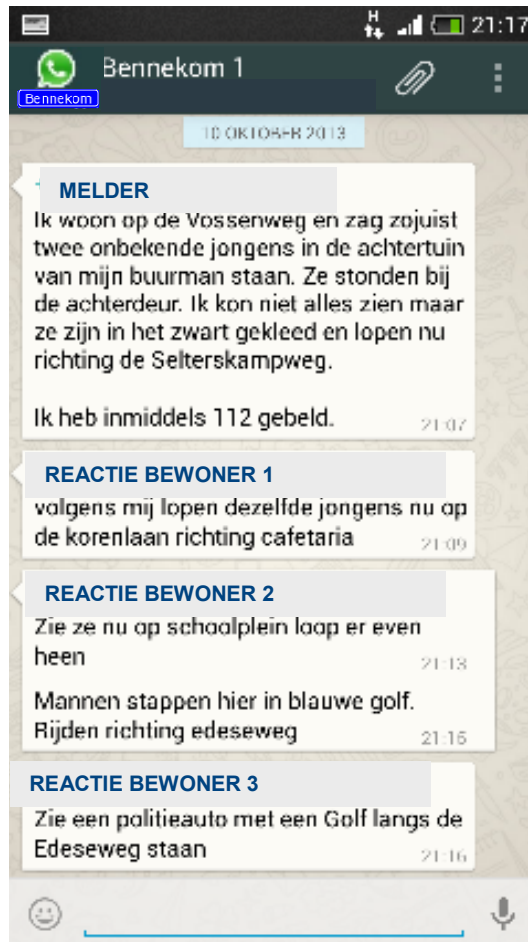
# Voorbeeld

GELDERLAND-MIDDEN



# Voorbeeld

GELDERLAND-MIDDEN



# Spelregels

GELDERLAND-MIDDEN

1. Deelnemers hebben minimaal de leeftijd van 18 jaar.
2. Deelnemers zijn woonachtig/gevestigd in de wijk/buurt waar de groep opgericht wordt.
3. WhatsApp is een burgerinitiatief. De politie komt alleen in actie wanneer een melding bij 112 gedaan wordt.
4. Gebruik de WhatsApp volgens de SAAR afkorting
  - S = Signaleer
  - A = Alarmeer 112
  - A = App om je waarneming bekend te maken aan anderen.
  - R = Reageer, door bijvoorbeeld naar buiten te gaan en contact te maken met de persoon.  
De bedoelingen is dat we van de verdachte persoon zijn plannen verstoren. (“*zaak stuk te maken*”).  
Doe dit alleen als je dit veilig kan doen zonder risico's, maak bijvoorbeeld een praatje met de persoon.
5. Laat door middel van een Whatsapp-bericht aan elkaar weten dat 112 al gebeld is! Voorkom een regen van 112 meldingen.
6. Let op het taalgebruik. Niet vloeken, schelden, discrimineren en dergelijke.
7. Speel geen eigen rechter en overtreed geen regels/wetten. Dus ook geen mobiele telefoon vasthouden tijdens het besturen van een voertuig.
8. Het versturen van foto's van een verdachte is alleen toegestaan t.b.v. het verstrekken van een signalement, wanneer dit voor de melding noodzakelijk/van meerwaarde is.  
Daderkenmerken zoals geslacht, huidskleur, lengte en gezicht kunnen ook goed beschreven worden.  
Denk bij voertuigen aan de kleur, het merk, het type en het kenteken.
9. Gebruik deze Whats-App groep(en) alleen waar het voor bedoeld is en niet voor onderling contact/privéberichten.



# Vragen

GELDERLAND-MIDDEN



Voor vragen kijkt u op  
[www.ede.nl/whatsapp](http://www.ede.nl/whatsapp) of  
neemt u contact op met uw  
wijkagent

